


# Akkordtest 3klang #2

## Hjælpelinie.

C Dm Em F G Am Hm(b5) C



## Opgave 1:

Bestem de følgende akkorder og skriv becifringen.

- sammenlign evt. med akkorderne i hjælpelinien og se hvilken ændring de løse fortegn har betydet.

1 2 3 4 5



## Opgave 2:

Bestem akkorderne og sæt becifringer på.


6 7 8 9 10



## Opgave 3:

Noter de følgende akkorder:

11 Cm 12 F# 13 Dm(b5) 14 G+ 15 A




## Opgave 4:

Becifr de følgende akkorder.

Læg mærke til at de er i omvendinger. Du skal derfor flytte tonen der ligger "udenfor" (ved hullet i akkorden) en oktav op eller ned så akkorden står rigtigt, dvs. i tertsstabler.

Derefter kan du becifre den som før.

16 C 17 18 19



20 C 21 22 23

