


Akkordtest 3klang

Hjælpelinie.

C Dm Em F G Am Hm^(b5) C




Opgave 1:

Bestem de følgende akkorder og skriv becifringen.

- sammenlign evt. med akkorderne i hjælpelinien og se hvilken ændring de løse fortegn har betydet.


1 2 3 4 5



Opgave 2:

Bestem akkorderne og sæt becifringer på.


6 7 8 9 10



Opgave 3:

Noter de følgende akkorder:

11 B^bm 12 A 13 Dm^(b5) 14 F+ 15 G




Opgave 4:

Becif de følgende akkorder.

Læg mærke til at de er i omvendinger. Du skal derfor flytte tonen der ligger "udenfor" (ved hullet i akkorden) en oktav op eller ned så akkorden står rigtigt, dvs. i tertsstabler.

Derefter kan du becifre den som før.

16 C 17 18 19



20 C 21 22 23

